

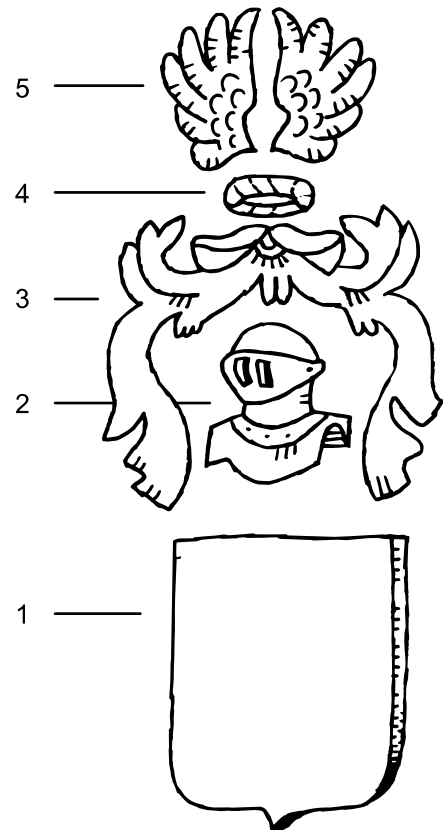
Heraldiek - Opzoekblad 1

naam:

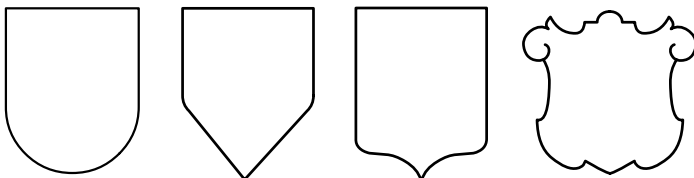
groep:

Onderdelen van een wapen (zie de afbeelding hiernaast)

- 1 schild
- 2 helm
- 3 dekkleden
- 4 wrong
- 5 helmteken (hier: een vlucht)




Voorbeelden van schildvormen



Zelf maken:

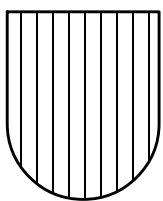
- een vel papier dubbelvouwen;
 - een halve schildvorm tekenen;
 - de vorm dubbelgevouwen uitknippen.
- Zo krijg je een symmetrische vorm.



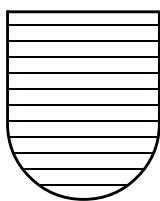
Blazoenering = wapenbeschrijving

Let op: rechts = links, links = rechts, dus alsof je achter het schild staat!

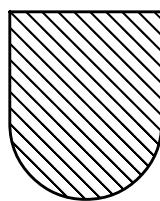
Kleuren en metalen




keel
(=rood)



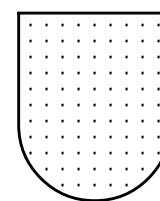
azuur
(=blauw)




sinopel
(=groen)



sabel
(=zwart)



goud
(=geel)



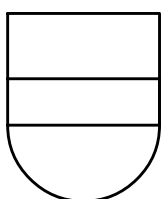
zilver
(=wit)

Heraldische wet:

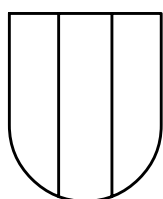
- nooit kleur op kleur (bv. nooit keel op azuur);
- nooit metaal op metaal (bv. nooit zilver op goud).

Figuren op een schild (stukken) - 1


Wat voer je in je schild? Bijvoorbeeld een:




dwarsbalk/faas



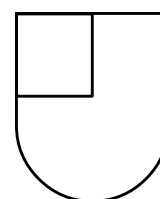
paal




keper



gaffel



vrijkwartier



hartschild